



Обстановка!

WWW.OGOGO.RU




ООО «ИНТЕРА»

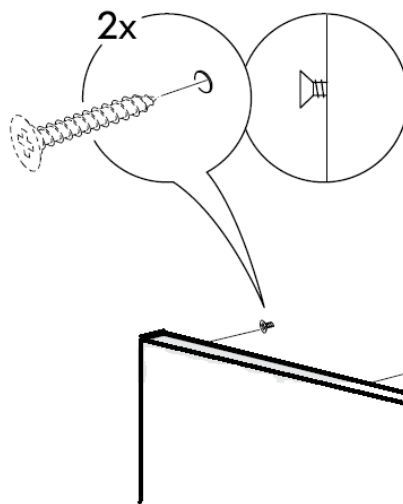
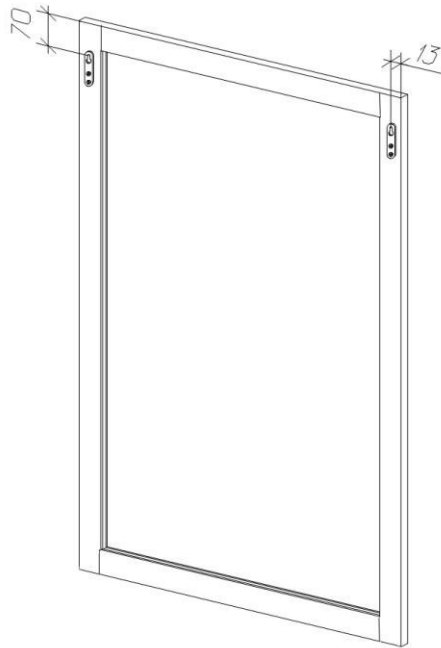
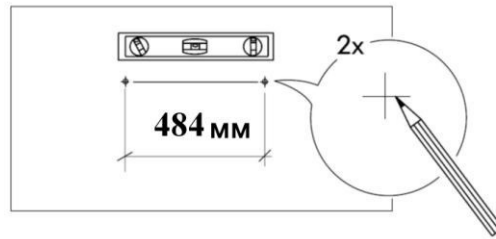
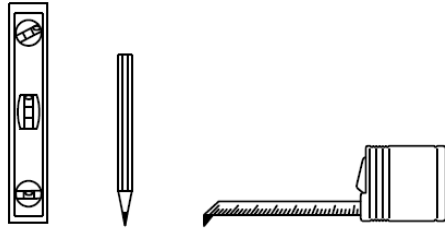
Инструкция
по сборке и эксплуатации изделий мебели

Набор мебели «Village»

Зеркало настенное Village



Просверлить в стене отверстия диаметром 6мм, вбить в стену пластиковые дюбели.
Ввернуть в них шурупы 4x60. Навесить зеркало



Рекомендации по правилам эксплуатации и уходу

1. Изделие рекомендуется эксплуатировать в проветриваемом помещении с температурой воздуха не ниже +10⁰С и относительной влажностью воздуха не более 70%.
2. Данное изделие не предназначено для эксплуатации в помещениях с повышенной влажностью (ванные комнаты, душевые и т.п.).
3. При транспортировке зеркала в условиях минусовой температуры, изделие в помещении следует протереть сухой, мягкой тканью от образовавшегося конденсата.
4. Зеркало следует защищать от прямого попадания солнечных лучей во избежание ухудшения внешнего вида.
5. Для удаления загрязнения с зеркала рекомендуется применять предназначенные для этой цели жидкости.

Гарантии изготовителя

Предприятие-изготовитель гарантирует покупателю сохранность всех качественных показателей, обусловленных ТР ТС 025/2012, при соблюдении правил сборки, установки и эксплуатации мебели. Изготовитель оставляет за собой право изменения конструкции изделия.

За механические повреждения, возникшие во время транспортировки, сборки или хранения, предприятие-изготовитель ответственности не несет.

Претензии по качеству мебели должны направляться в магазин, где приобретена мебель, с приложением товарного чека. Претензии принимаются в течение гарантийного срока-24 месяца со дня приобретения мебели.

Срок службы мебели 10 лет.

По дефектам, возникшим из-за несоблюдения покупателем правил эксплуатации и ухода за мебелью, претензии не принимаются.

**ООО «ИНТЕРА»
156008, г. Кострома,
ул. Поселковая, д.33, лит. А1, пом.1**



WWW.OGOGO.RU