

# Мебельный комбинат "Ярцево"

~Уюта вашему дому~

Тел: +7 (800) 775-71-06

E-mail: mebelgold@mebelgold.ru  
www.mebelgold.ru

Россия, Москва, м. Марьино Роша,  
ул. Суцеский Вал, д. 46, Универмаг  
"Марьинский"; 3-й этаж

Спальный гарнитур  
"Амели"

Кровать с подъемным механизмом



## Порядок сборки

Сборка кровати: Накрутите шток М-6 на изголовье и изножье, вставьте шканти. Набейте подложки на изголовье и изножье. На царги прикрутите боковые части подъемного механизма при помощи болтов 6 x 16, которые находятся в фирменной подъемного механизма.

Прикрутите царги к изголовью и зажмите эксцентрики, затем прикрутите так же изножье. Прикрутите основание лежанка к подъемному механизму чепырма болтами как показано на схеме сборки лежанка. Положите настил. Поместите матрас.

При соблюдении условий транпортировки, правила хранения, сборки, эксплуатации и ухода за мебелью, гарантийный срок эксплуатации мебели составляет в течение 24 месяцев со дня ее продажи.

**Примечание:** После полной сборки кровати прикрутите саморезы 4,5x20 в крепления подъемного механизма к царге.

Производитель оставляет за собой право вносить изменения, связанные с конструкцией мебели и комплектующей фурнитуры, для улучшения своего производимой продукции.

## Уход за мебелью

При длительном хранении мебели в упаковке, следует защищать ее от воздействия влаги, низких температур, а также резких температурных колебаний.

Ограничить штабелирование пакетов, во избежание повреждения механических поврежденный изделия.

В холодный период времени, перед сборкой, необходимо выдерживать детали при комнатной температуре не менее 2 часов.

Периодически затягивать ослабленные болтовые и винтовые соединения, а также эксцентриквые стяжки.

В случае необходимости перемещения изделия по квартире, перед его перестановкой необходимо полностью освободить его от загрузки. Передвижение производить приподнятая изделие над уровнем пола, во избежание помощи повреждению опор.

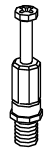
Удаление пыли с поверхности производить сухой мягкой тканью. Для поддержания качественного внешнего вида изделия, рекомендуем освежать поверхность специальными составами для ухода за мебелью. Запрещается применять соду, порошки, пасты и производить влажную уборку.

Инструкцию хранить на протяжении срока эксплуатации мебели.

# Схема сборки

## Кровать 2-х спальная с подъемным механизмом

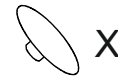
### Фурнитура



X 16



X 4



X 16

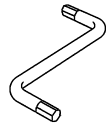


X 24



X 8

(4,5x20)



x1

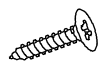
### Условные обозначения:



1 - Шток к эксцентрику  
(резьба М-6)



2 - шкант.



3 - саморез 4,5 x 20.

